



Los suscritos JAIR ORLANDO FAJARDO FAJARDO Representante Legal y MORALBA LOPEZ CORDERO Coordinadora del Grupo de Contabilidad de la Dirección Financiera, de la Unidad Administrativa Especial de Aeronáutica Civil, en cumplimiento a lo estipulado en las Resoluciones 706 de 2016 y Resolución 182 de 2017 expedidas por la UAE - Contaduría General de la Nación.


### CERTIFICAN

Que los saldos de los informes financieros y contables revelan los hechos, transacciones y operaciones realizadas por la Unidad Administrativa Especial de Aeronáutica Civil con corte al 31 de mayo de 2022, los cuales fueron tomados de los libros de contabilidad generados por el Sistema Integrado de Información Financiera - SIIF Nación y éstos se elaboraron conforme a lo señalado en el Marco Normativo para Entidades de Gobierno adoptado mediante Resolución No.533 de 2015 y sus modificaciones, emitida por la Contaduría General de la Nación.

Que se han verificado las afirmaciones contenidas en los informes financieros y contables de la Unidad Administrativa Especial de Aeronáutica Civil y la información revelada refleja en forma fidedigna la situación financiera y el resultado del periodo con corte 31 de mayo de 2022.

Que se dio cumplimiento al control interno en cuanto a la correcta preparación y presentación de los informes financieros y contables de la Unidad Administrativa Especial de Aeronáutica Civil, libres de errores significativos, con corte 31 de mayo de 2022.

Bogotá, D.C. junio 24 de 2022

  
**JAIR ORLANDO FAJARDO FAJARDO**  
CC. 79.600.093 de Bogotá  
Director General

  
**MORALBA LOPEZ CORDERO**  
CC. 51.893.013 de Bogotá  
Coordinadora Grupo Contabilidad  
T.P.48330-T



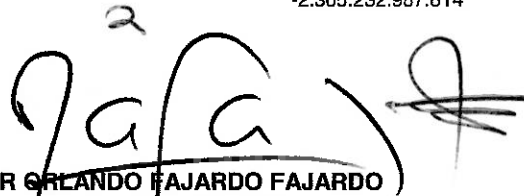
**AERONÁUTICA CIVIL**  
UNIDAD ADMINISTRATIVA ESPECIAL


**ESTADO DE SITUACION FINANCIERA**


A 31 de mayo de 2022- 2021

Cifras en pesos colombianos sin decimales

Código	ACTIVO	2022	2021	Código	PASIVO Y PATRIMONIO	2022	2021
	<b>CORRIENTE</b>	<b>1.416.012.412.705</b>	<b>827.440.083.843</b>		<b>CORRIENTE</b>	<b>331.818.814.789</b>	<b>216.731.293.789</b>
11	Efectivo y equivalentes al efectivo	123.652.117.465	105.688.574.162	23	Préstamos por pagar	93.328.883.163	119.355.755.505
13	Cuentas por cobrar	421.460.347.679	480.805.892.622	24	Cuentas por pagar	71.797.534.818	53.935.334.552
19	Otros activos	870.899.947.561	240.945.617.059	25	Beneficios a los empleados	41.682.977.477	38.109.606.952
	<b>NO CORRIENTE</b>	<b>11.871.862.323.978</b>	<b>11.360.276.245.589</b>	29	Otros pasivos	125.009.419.331	5.330.596.780
12	Inversiones e instrumentos derivados	13.882.834	13.904.883.118		<b>NO CORRIENTE</b>	<b>548.718.762.412</b>	<b>214.347.535.200</b>
13	Cuentas por cobrar	2.771.124.903	14.828.725.502	23	Préstamos por pagar	0	696.846.175
16	Propiedades, planta y equipo	848.800.936.909	804.910.967.270	27	Provisiones	95.587.382.538	162.861.778.981
17	Bienes de uso público e históricos y culturales	10.995.850.192.235	10.511.493.304.657	29	Otros pasivos	453.131.379.874	50.788.910.044
19	Otros activos	24.426.187.097	15.138.365.042		<b>TOTAL PASIVO</b>	<b>880.537.577.201</b>	<b>431.078.828.989</b>
	<b>TOTAL ACTIVO</b>	<b>13.287.874.736.683</b>	<b>12.187.716.329.432</b>		<b>3 PATRIMONIO</b>	<b>12.407.337.159.482</b>	<b>11.756.637.500.443</b>
	<b>CUENTAS DE ORDEN DEUDORAS</b>	<b>0</b>	<b>0</b>	31	Patrimonio de las entidades de gobierno	12.407.337.159.482	11.756.637.500.443
81	Activos contingentes	62.106.917.966	85.284.125.535		<b>TOTAL PASIVO Y PATRIMONIO</b>	<b>13.287.874.736.683</b>	<b>12.187.716.329.432</b>
83	Deudoras de control	2.303.126.069.648	4.566.239.364.877		<b>CUENTAS DE ORDEN ACREEDORAS</b>	<b>0</b>	<b>0</b>
89	Deudoras por contra (Cr)	-2.365.232.987.614	-4.651.523.490.412	91	Pasivos contingentes	695.592.471.909	1.488.552.973.004
				93	Acreedoras de control	53.885.025.228	0
				99	Acreedoras por contra (Db)	-749.477.497.137	-1.488.552.973.004

  
**JAIR ORLANDO FAJARDO FAJARDO**  
 CC. 79.600.093 de Bogotá  
 Director General

  
**HECTOR RODRÍGUEZ GONZÁLEZ**  
 C.C.19.329.285 de Bogotá  
 Director Financiero ( E )

  
**MORALBA LOPEZ CORBERO**  
 CC. 51.893.013 de Bogotá  
 Coordinadora Grupo Contabilidad  
 T.P.48330-T





**AERONÁUTICA CIVIL**  
UNIDAD ADMINISTRATIVA ESPECIAL

**ESTADO DE SITUACIÓN FINANCIERA**


A 31 de mayo de 2022-2021

Cifras en pesos colombianos sin decimales

ACTIVO			PASIVO Y PATRIMONIO			
Código		2022	2021	Código	2022	2021
<b>17</b>	<b>BIENES USO PÚBLICO E HISTÓRICOS Y CULTURALES</b>	<b>10.995.850.192.235</b>	<b>10.511.493.304.657</b>			
1705	Bienes de uso público en construcción	490.194.324.150	272.178.017.448			
1706	Bienes de uso público en construcción - concesiones	17.610.892.209	227.576.061.578			
1710	Bienes de uso público en servicio	3.924.214.754.496	3.754.494.667.230			
1711	Bienes de uso público en servicio - concesiones	6.899.874.326.401	6.477.920.544.691			
1785	Depreciación acumulada bienes de uso público en servicio (Cr)	-117.047.618.491	-83.858.310.044			
1787	Deprec.acumula BUP en servicio-concesiones (Cr)	-163.906.882.994	-120.610.719.538			
1790	Deterioro acumulado de bienes de uso público (Cr)	-55.089.603.536	-16.206.956.708			
<b>19</b>	<b>OTROS ACTIVOS</b>	<b>24.426.187.097</b>	<b>15.138.365.042</b>	<b>3</b>	<b>PATRIMONIO</b>	<b>12.407.337.159.482</b>
1908	Recursos entregados en administración	204.028.991	205.055.076	<b>31</b>	<b>PATRIMONIO DE ENTIDADES DE GOBIERNO</b>	<b>12.407.337.159.482</b>
1909	Depósitos entregados en garantía	4.327.533.691	2.776.975.440	3105	Capital fiscal	11.560.431.461.744
1970	Activos intangibles	35.769.217.450	21.832.317.886	3109	Resultados de ejercicios anteriores	517.938.445.345
1975	Amortización acumulada de activos intangibles (Cr)	-15.874.593.034	-9.675.983.359	3110	Resultado del ejercicio	328.967.252.393
	<b>TOTAL ACTIVO</b>	<b>13.287.874.736.683</b>	<b>12.187.716.329.432</b>		<b>TOTAL PASIVO Y PATRIMONIO</b>	<b>13.287.874.736.683</b>

Cuentas de Orden Deudoras			Cuentas de Orden Acreedoras			
		0	0		0	0
<b>81</b>	<b>ACTIVOS CONTINGENTES</b>	<b>62.106.917.966</b>	<b>85.284.125.535</b>	<b>91</b>	<b>PASIVOS CONTINGENTES</b>	<b>695.592.471.909</b>
8120	Litigios y mecanismos alternativos de solución de conflictos	50.675.866.031	52.188.482.958	9120	Litigios y mecanis.alternati.solución conflictos	695.592.471.909
8190	Otros activos contingentes	11.431.051.935	33.095.642.577			
<b>83</b>	<b>DEUDORAS DE CONTROL</b>	<b>2.303.126.069.648</b>	<b>4.566.239.364.877</b>	<b>93</b>	<b>ACREEDORAS DE CONTROL</b>	<b>53.885.025.228</b>
8315	Bienes y derechos retirados	69.743.711.507	66.484.155.762	9308	Recursos administrados en nombre de terceros	53.885.025.228
8347	Bienes entregados a terceros	2.217.479.165.090	4.465.348.300.669			
8355	Ejecución de proyectos de inversión	5.278.839.111	5.278.839.111	<b>99</b>	<b>ACREEDORAS POR CONTRA (DB)</b>	<b>-749.477.497.137</b>
8361	Responsabilidades en proceso	5.375.621.900	5.375.967.200	9905	Pasivos contingentes por contra (Db)	-695.592.471.909
8390	Otras cuentas deudoras de control	5.248.732.039	23.752.102.134	9915	Acreedoras de control por contra (Db)	-53.885.025.228
<b>89</b>	<b>DEUDORAS POR CONTRA (CR)</b>	<b>-2.365.232.987.614</b>	<b>-4.651.523.490.412</b>			
8905	Activos contingentes por contra (Cr)	-62.106.917.966	-85.284.125.535			
8915	Deudoras de control por contra (Cr)	-2.303.126.069.648	-4.566.239.364.877			

  
**JAIR ORLANDO FAJARDO FAJARDO**  
 CC. 79.600.093 de Bogotá  
 Director General

  
**HECTOR RODRÍGUEZ GONZÁLEZ**  
 C.C.19.329.285 de Bogotá  
 Director Financiero ( E )


  
**MORALBA LOPEZ CORDERO**  
 CC. 51.893.013 de Bogotá  
 Coordinadora Grupo Contabilidad  
 T.P.48330-T




**AERONÁUTICA CIVIL**  
UNIDAD ADMINISTRATIVA ESPECIAL  
ESTADO DE RESULTADOS

Del 1 enero al 31 de mayo de 2022-2021  
Cifras en pesos colombianos sin decimales

Código	Concepto	Periodo Actual 31/05/22	Periodo Anterior 31/05/21
	<b>INGRESOS OPERACIONALES</b>	<b>795.566.681.656</b>	<b>270.495.469.769</b>
	<b>SIN CONTRAPRESTACION</b>	<b>794.103.969.499</b>	<b>269.544.292.378</b>
41	Ingresos fiscales	468.112.710.365	81.877.352.123
43	Venta de servicios	325.990.298.269	187.666.940.255
47	Fondos recibidos	960.865	0
	<b>CON CONTRAPRESTACION</b>	<b>1.462.712.157</b>	<b>951.177.391</b>
43	Venta de Servicios	1.462.712.157	951.177.391
	<b>GASTOS OPERACIONALES</b>	<b>530.157.818.150</b>	<b>389.092.215.533</b>
51	De administración y operación	292.016.362.513	294.360.632.636
53	Deterioro, depreciaciones, amortizaciones y provisiones	68.596.818.302	38.709.024.697
57	Operaciones interinstitucionales	169.544.637.335	56.022.558.200
	<b>EXCEDENTE (DEFICIT) OPERACIONAL</b>	<b>265.408.863.506</b>	<b>-118.596.745.764</b>
	<b>INGRESOS NO OPERACIONALES</b>	<b>66.838.675.946</b>	<b>25.862.868.593</b>
	<b>SIN CONTRAPRESTACION</b>	<b>59.111.615.917</b>	<b>19.715.259.020</b>
48	Otros ingresos	59.111.615.917	19.715.259.020
	<b>CON CONTRAPRESTACIÓN</b>	<b>7.727.060.029</b>	<b>6.147.609.573</b>
48	Otros ingresos	7.727.060.029	6.147.609.573
	<b>GASTOS NO OPERACIONALES</b>	<b>3.280.287.059</b>	<b>799.363.204</b>
	<b>OTROS GASTOS</b>	<b>3.280.287.059</b>	<b>799.363.204</b>
58	Otros gastos	3.280.287.059	799.363.204
	<b>EXCEDENTE (DEFICIT) NO PERACIONAL</b>	<b>63.558.388.888</b>	<b>25.063.505.390</b>
	<b>EXCEDENTE (DEFICIT) DEL EJERCICIO</b>	<b>328.967.252.393</b>	<b>-93.533.240.374</b>

  
JAIR ORLANDO FAJARDO FAJARDO  
Stadys CC. 79.600.093 de Bogotá  
Director General

  
HECTOR RODRIGUEZ GONZÁLEZ  
C.C.19.329.285 de Bogotá  
Director Financiero ( E)

  
MORALBA LOPEZ CORDERO  
CC. 51.893.013 de Bogotá  
Coordinadora Grupo Contabilidad  
T.P.48330-T



**AERONÁUTICA CIVIL**  
UNIDAD ADMINISTRATIVA ESPECIAL

**ESTADO DE RESULTADOS**

Del 1 de enero al 31 de mayo de 2022-2021

Cifras en pesos colombianos sin decimales

Código	Concepto	Periodo Actual 31/05/22	Periodo Anterior 31/05/21
	<b>INGRESOS OPERACIONALES</b>	<b>795.566.681.656</b>	<b>270.495.469.769</b>
	<b>SIN CONTRAPRESTACION</b>	<b>794.103.969.499</b>	<b>269.544.292.378</b>
41	<b>INGRESOS FISCALES</b>	<b>468.112.710.365</b>	<b>81.877.352.123</b>
4105	Impuestos	169.487.387.773	56.022.558.200
4110	No tributarios	298.625.322.592	25.854.793.923
43	<b>VENTA DE SERVICIOS</b>	<b>325.990.298.269</b>	<b>187.666.940.255</b>
4330	Servicios de transporte	325.990.298.269	187.666.940.255
47	<b>OPERACIONES INTERISTITUCIONALES</b>	<b>960.865</b>	<b>0</b>
4705	Fondos recibidos	960.865	0
	<b>CON CONTRAPRESTACION</b>	<b>1.462.712.157</b>	<b>951.177.391</b>
43	<b>VENTA DE SERVICIOS</b>	<b>1.462.712.157</b>	<b>951.177.391</b>
4305	Servicios educativos	1.462.712.157	952.130.791
4395	Devoluciones, rebajas y descuentos en venta servicios (Db)	0	-953.400
	<b>GASTOS OPERACIONALES</b>	<b>530.157.818.150</b>	<b>389.092.215.533</b>
51	<b>DE ADMINISTRACIÓN Y OPERACIÓN</b>	<b>292.016.362.513</b>	<b>294.360.632.636</b>
5101	Sueldos y salarios	88.688.779.437	77.814.487.094
5103	Contribuciones efectivas	23.480.449.955	20.412.675.680
5104	Aportes sobre la nomina	3.221.807.500	2.905.746.200
5107	Prestaciones sociales	37.002.102.846	31.296.389.687
5108	Gastos de personal diversos	1.064.961.667	1.141.744.570
5111	Generales	138.546.077.399	160.776.224.954
5120	Impuestos, contribuciones y tasas	12.183.709	13.364.451
53	<b>DETERIORO, DEPRECIACIONES, AMORTIZACIONES Y PROVISIONES</b>	<b>68.596.818.302</b>	<b>38.709.024.697</b>
5360	Depreciación de propiedades, planta y equipo	13.423.790.358	12.259.061.952
5364	Depreciación de bienes de uso público en servicio	11.596.514.562	11.182.612.321
5366	Amortización de activos intangibles	2.863.496.591	1.577.434.739
5368	Provision litigios y demandas	26.163.255.133	704.638.012
5375	Depreciación de bienes de uso público en servicio - concesiones	14.549.761.658	12.985.277.673
57	<b>OPERACIONES INTERINSTITUCIONALES</b>	<b>169.544.637.335</b>	<b>56.022.558.200</b>
5720	Operaciones de enlace	169.544.637.335	56.022.558.200
	<b>EXCEDENTE (DEFICIT) OPERACIONAL</b>	<b>265.408.863.506</b>	<b>-118.596.745.764</b>
	<b>INGRESOS NO OPERACIONALES</b>	<b>66.838.675.946</b>	<b>25.862.868.593</b>



**AERONÁUTICA CIVIL**  
UNIDAD ADMINISTRATIVA ESPECIAL


**ESTADO DE RESULTADOS**

Del 1 de enero al 31 de mayo de 2022-2021

Cifras en pesos colombianos sin decimales

Código	Concepto	Periodo Actual 31/05/22	Periodo Anterior 31/05/21
	<b>SIN CONTRAPRESTACIÓN</b>	<b>59.111.615.917</b>	<b>19.715.259.020</b>
<b>48</b>	<b>OTROS INGRESOS</b>	<b>59.111.615.917</b>	<b>19.715.259.020</b>
4806	Ajustes por diferencia cambio	2.038.415.513	3.241.790.932
4808	Ingresos diversos	57.073.200.404	16.473.468.088
	<b>CON CONTRAPRESTACIÓN</b>	<b>7.727.060.029</b>	<b>6.147.609.573</b>
<b>48</b>	<b>OTROS INGRESOS</b>	<b>7.727.060.029</b>	<b>6.147.609.573</b>
4802	Financieros	2.263.615.069	2.240.447.828
4808	Ingresos diversos (Arrendamientos)	5.463.444.960	3.907.161.745
	<b>GASTOS NO PERACIONALES</b>	<b>3.280.287.059</b>	<b>799.363.204</b>
<b>58</b>	<b>OTROS GASTOS</b>	<b>3.280.287.059</b>	<b>799.363.204</b>
5802	Comisiones	24.661.571	13.813.416
5803	Ajustes por diferencia en cambio	0	199.135.771
5804	Financieros	1.651.123.250	467.264.216
5890	Gastos diversos	1.558.982.207	101.269.500
5893	Devoluciones y descuentos ingresos fiscales	0	8.118.810
5895	Devoluciones, rebajas y descuentos en venta de servicios	45.520.031	9.761.491
	<b>EXCEDENTE (DEFICIT) NO OPERACIONAL</b>	<b>63.558.388.888</b>	<b>25.063.505.390</b>
	<b>EXCEDENTE (DEFICIT) DEL EJERCICIO</b>	<b>328.967.252.393</b>	<b>-93.533.240.374</b>

  
JAIR ORLANDO FAJARDO FAJARDO  
CC. 79.600.093 de Bogotá  
Director General

  
HECTOR RODRIGUEZ GONZÁLEZ  
C.C.19.329.285 de Bogotá  
Director Financiero ( E)

  
MORALBA LÓPEZ CORDERO  
CC. 51.893.013 de Bogotá  
Coordinadora Grupo Contabilidad  
T.P.48330-T